



**T.C.**  
**KUMLUCA**  
**TİCARET BORSASI**



**2023 OCAK AYI BÜLTENİ**

**Üyelik İşlemleri:**

- 2023 Ocak ayında Borsamızda 7 yeni üye kaydı, 12 askı üye ve 2 terk üyemiz bulunmaktadır. 31.01.2023 sonu itibariyle faal olan üye sayımız 223 olmuştur.

<b>2023/OCAK AYINDA BORSAMIZA YENİ KAYIT OLAN ÜYELERİMİZ</b>	
<b>Sicil No</b>	<b>Ünvanı</b>
000457	Bem Tarım İnşaat Ticaret Limited Şirketi
000458	Ramazan Altay
000459	Recep Akyürek
000460	Soner Sarıboğa
000461	Burhan Teker Aziz Organik Tarım
000462	Salih Karakaş Kosoğlu Sebze Meyve Ticareti
000463	Güzel Komisyon Pazarlama Ticaret Limited Şirketi

<b>2023/OCAK AYINDA BORSAMIZDA ASKIYA ALINAN ÜYELERİMİZ</b>	
<b>Sicil No</b>	<b>Ünvanı</b>
000098	Ramazan Dirman
000142	Hüseyin Karakoç
000167	Giray Tarım Ürünleri Pazarlama İthalat İhracat Sanayi Ve Ticaret Limited Şirketi
000220	S.S. Adrasan (Çavuşköy) Tarımsal Kalkınma Kooperatifi
000233	Albayrak İnşaat Ticaret Ve Sanayi Limited Şirketi
000262	Musa Gökce Komisyonculuk
000296	Erbey Kom. Tarım Gıda İnşaat Emlak Turizm İth. İhr. San. Ve Tic. Ltd. Şti.
000318	Ünaka Tarım Ürünleri Gıda Otomotiv Taşımacılık Sanayi Ve Ticaret Limited Şirketi
000320	Nakil Fettahoğlu Gıda Tarım Ürn. Nak. İnş. Tur. İth. İhr. San. Ve Tic. Ltd. Şti.
000335	Lykiafresh Sebze Ve Gıda Ürünleri Sanayi Ve Ticaret İthalat İhracat Limited Şirketi
000342	Kumser Tarım Ticaret Limited Şirketi
000347	Erdoğanlar Bibercilik Gıda Tarım Sanayi Ve Ticaret Limited Şirketi

<b>2023/OCAK AYINDA BORSAMIZDA TERK OLAN ÜYELERİMİZ</b>	
<b>Sicil No</b>	<b>Ünvanı</b>
000065	Ankara Et Mamülleri San. Ve Tic. Ltd. Şti
000261	Genço Gıda İnş. Nak. İç Ve Dış Tic. Ltd. Şti.



Tel: 0 (242) 887 3333 Faks: 0 (242) 887 3130

E-mail: [kumlucab@tobb.org.tr](mailto:kumlucab@tobb.org.tr) / Web: [www.kumlucaborsa.org](http://www.kumlucaborsa.org)

Yeni Mahalle Ahmet Aliğa Bulvarı No:2 Kat:2 PK 07350 Kumluca / ANTALYA



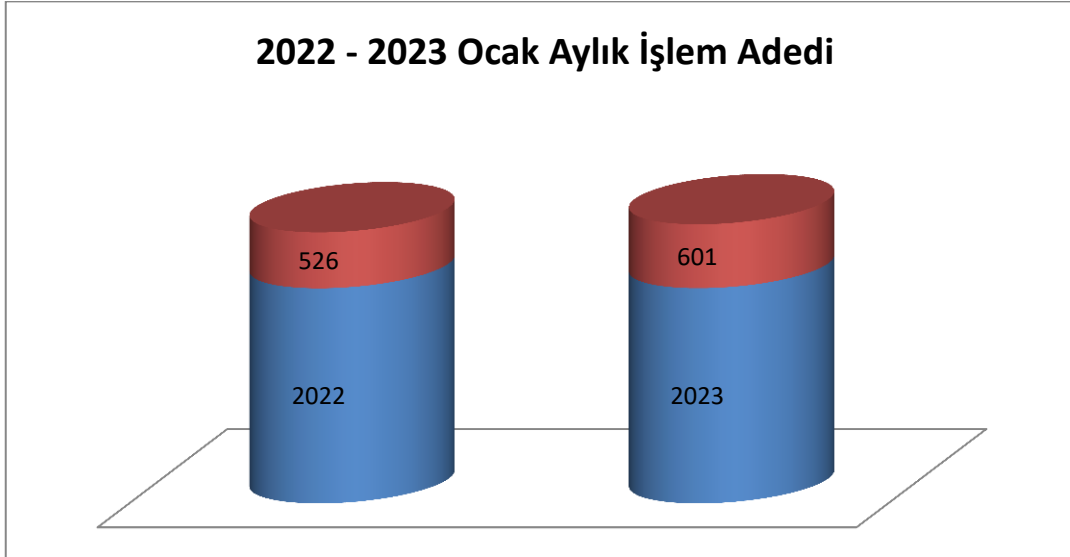
# T.C. KUMLUCA TİCARET BORSASI

## Tescil İşlemleri:

- 2023 Ocak ayında; 316.876.834,33 TL' lik tescil işlem hacmine ulaşılmıştır. 2022 Ocak ayına göre % 79' luk bir artış görülmüştür. Aşağıdaki grafikte, 2022 ile 2023 yıllarının Ocak ayında gerçekleşen işlem hacimlerimizin karşılaştırması yapılmıştır.



- 2022 - 2023 Ocak aylarında gerçekleştirilen işlem adetleri aşağıdaki grafikte görülmektedir.



Tel: 0 (242) 887 3333 Faks: 0 (242) 887 3130

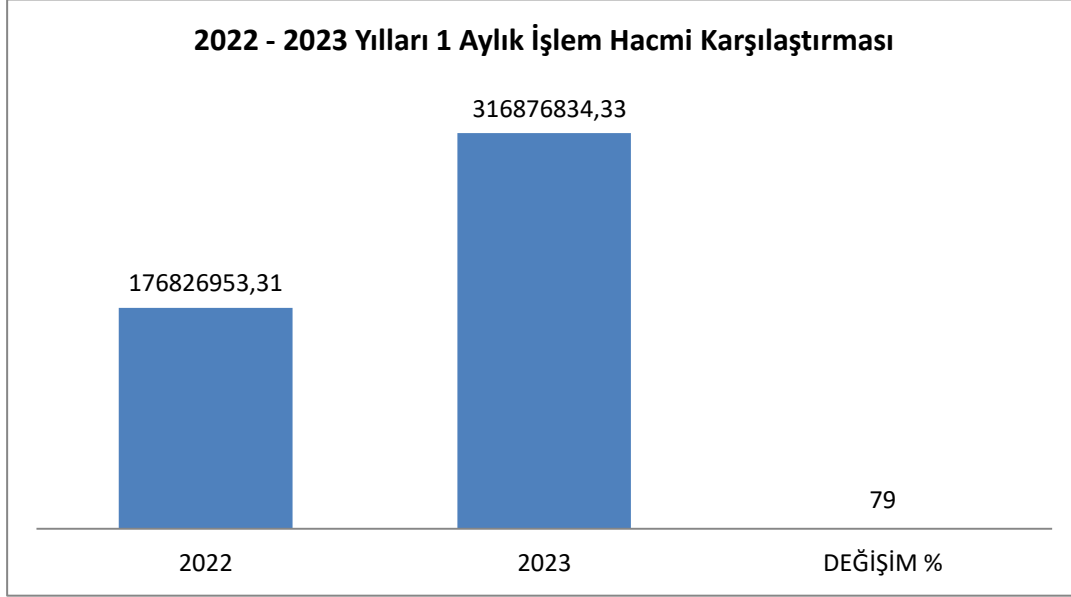
E-mail: [kumlucatb@tobb.org.tr](mailto:kumlucatb@tobb.org.tr) / Web: [www.kumlucaborsa.org](http://www.kumlucaborsa.org)

Yeni Mahalle Ahmet Aliğa Bulvarı No:2 Kat:2 PK 07350 Kumluca / ANTALYA

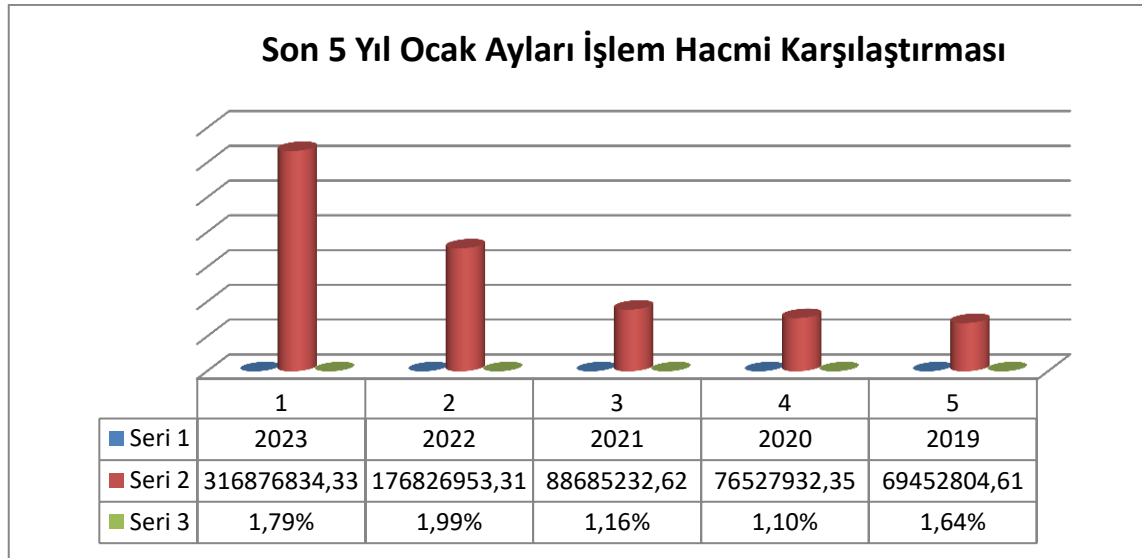


## T.C. KUMLUCA TİCARET BORSASI

- Aşağıdaki grafikte; 2022 ile 2023 yıllarının 1 aylık toplam tescil işlem hacimleri karşılaştırması yapılmış ve 2022 yılının aynı dönemine göre % 79'luk bir artışın olduğu görülmektedir.



- Aşağıdaki grafikte; son 5 yılın Ocak aylarında gerçekleşen işlem hacmi tutarları ile bir önceki yılların Ocak ayına göre artış oranları verilmiştir.



Tel: 0 (242) 887 3333 Faks: 0 (242) 887 3130

E-mail: [kumluatb@tobb.org.tr](mailto:kumluatb@tobb.org.tr) / Web: [www.kumlucaborsa.org](http://www.kumlucaborsa.org)

Yeni Mahalle Ahmet Aliğa Bulvarı No:2 Kat:2 PK 07350 Kumluca / ANTALYA



**T.C.**  
**KUMLUCA**  
**TİCARET BORSASI**

- Ocak / 2023 ayında üyelerimizin gerçekleştirmiş olduğu işlem hacimlerine göre ilk 10 sırada yer alan firmalar aşağıdaki tabloda gösterilmiştir.

<b>2023/OCAK AYINDA EN ÇOK TESCİL ÜCRETİ ÖDEYEN İLK 10 ÜYEMİZ</b>	
<b>SIRA</b>	<b>FİRMA ÜNVANI</b>
1	Babacanlar Sebze Meyve Komisyonculuğu Tarım Turizm Ve Gıda Tic.Ltd.Şti.
2	Dırman İnşaat Tarım Soğuk Hava Nakliye Emlak Otomotiv Sanayi Ve Ticaret Limited Şirketi
3	Erol Tarım Ürünleri Turizm Plastik Ticaret Ve Sanayi Anonim Şirketi
4	Çoban Sebze Meyve Ltd.Şti.
5	Çetinler Tarım Ticaret Ve Pazarlama Limited Şirketi
6	Önder Çiftci Tarım Sanayi Ve Ticaret Limited Şirketi
7	Portakalçı Tarım Ürünleri Ticaret İnşaat Ve Pazarlama Limited Şirketi
8	Renova Tarım Dış Ticaret Pazarlama Limited Şirketi
9	Meyvacılar İthalat İhracat Ticaret Ve Sanayi Limited Şirketi
10	Şevki Tarım Limited Şirketi

- Ocak / 2023 ayında toplam işlem hacmi tutarları aşağıdaki tabloda gösterilmiştir.

<b>OCAK/2023 ÜRÜNLERE GÖRE İŞLEM HACMİ</b>		<b>TUTAR</b>
1	Hububat	355.500,00
2	Bitkisel Yağlar	398.028,00
3	Çeşitli Gıda Maddeleri	5.281.016,12
4	Kuru Meyveler	1.658.343,00
5	Orman Mahsülleri	1.461.977,60
6	Kasaplık Canlı Hayvanlar	3.502.765,50
7	Diğer Ürünler	304.219.204,11
<b>TOPLAM</b>		<b>316.876.834,33</b>

Ocak ayı içerisinde 80 çeşit ürünün tescil işlemi gerçekleştirilmiş olup, tutar bakımından ilk 10 sırada yer alan ürünler aşağıdaki tabloda gösterilmiştir.

<b>OCAK/2023 İLK 10 MADDE</b>		<b>TUTAR</b>
1	Portakal	98.290.397,74
2	Domates	53.233.671,73
3	Biber	51.407.535,59
4	Nar	49.346.409,08
5	Salatalık	25.681.340,02
6	Mandalina	6.584.530,75
7	Limon	6.461.421,95
8	Kabak	5.279.844,12
9	Yaş Üzüm	4.765.312,00
10	Patlıcan	3.858.768,19
11	Diğer Ürünler	11.967.603,16
<b>TOPLAM</b>		<b>316.876.834,33</b>



Tel: 0 (242) 887 3333 Faks: 0 (242) 887 3130

E-mail: [kumlucab@tobb.org.tr](mailto:kumlucab@tobb.org.tr) / Web: [www.kumlucaborsa.org](http://www.kumlucaborsa.org)

Yeni Mahalle Ahmet Aliğa Bulvarı No:2 Kat:2 PK 07350 Kumluca / ANTALYA